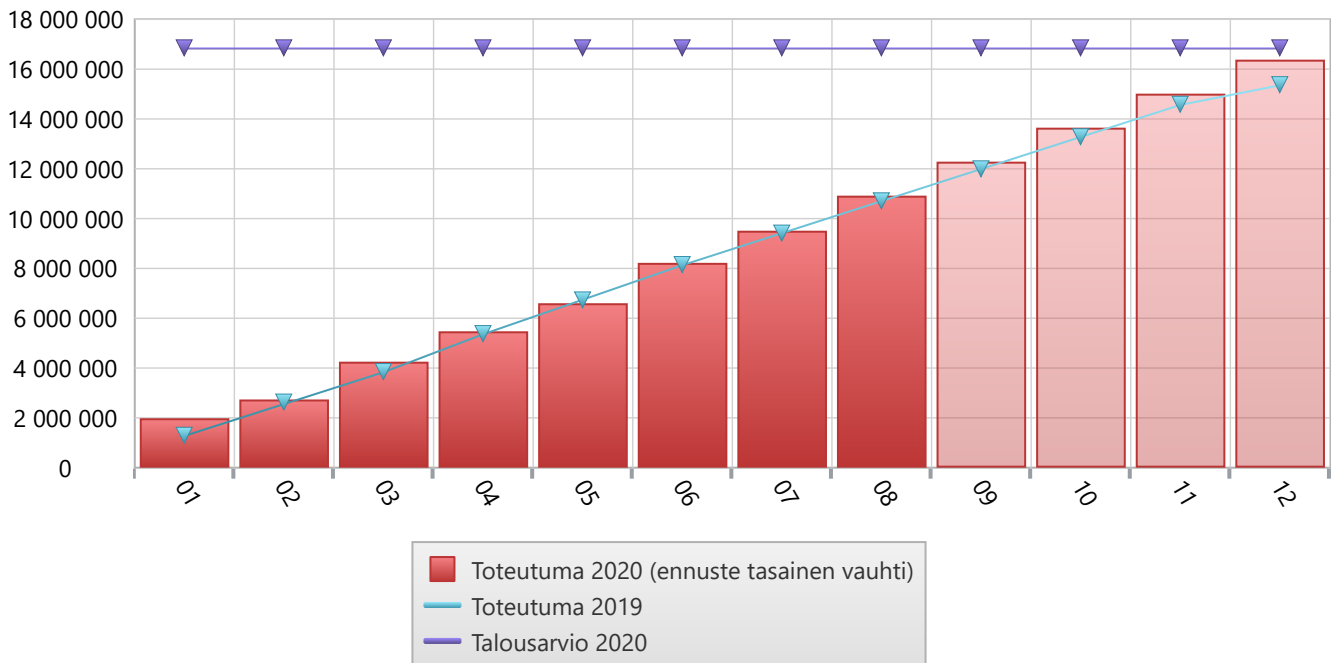


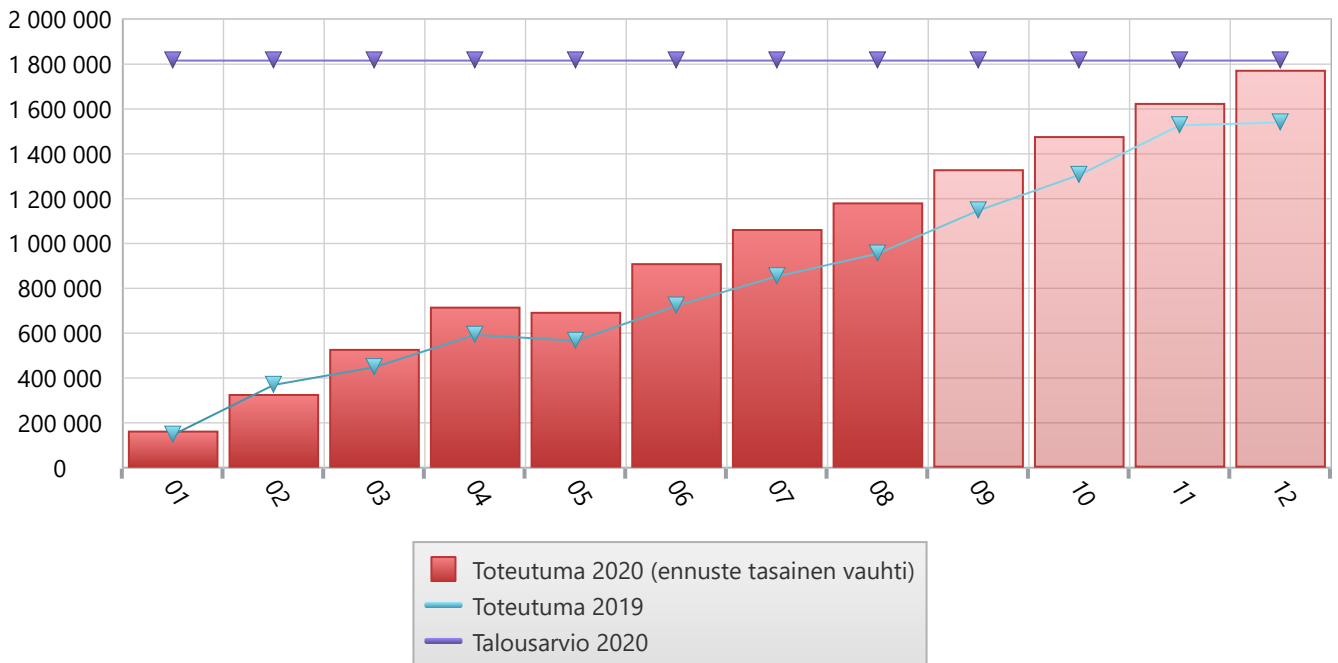
Toimintakate (neg. arvo) PUUMALAN KUNTA



Elokuu 2020 PUUMALAN KUNTA

	Toteuma 08-2020	Toteuma 08-2019	Muutos, euroa	Talousarvio 2020	Toteuma-%	Tilinpäätös 2019	Tilikauden ennuste (Tasainen vauhti)
Myyntituotot	672 940	727 880	-54 940	996 500	67,5 %	1 200 681	1 009 410
Maksutuotot	128 738	145 716	-16 977	167 550	76,8 %	226 068	193 108
Tuet ja avustukset	173 991	177 562	-3 570	133 215	130,6 %	250 158	260 987
Muut toimintatuotot	672 402	689 288	-16 886	983 310	68,4 %	1 017 939	1 008 604
TOIMINTATUOTOT	1 648 072	1 740 445	-92 373	2 280 575	72,3 %	2 694 847	2 472 108
Henkilöstökulut	-2 770 032	-2 809 207	39 175	-4 273 110	64,8 %	-4 188 958	-4 155 048
Palvelujen ostot	-8 794 270	-8 642 869	-151 402	-13 221 365	66,5 %	-12 295 004	-13 191 405
Aineet, tarvikkeet ja tavarat	-667 824	-695 897	28 073	-1 108 335	60,3 %	-1 082 650	-1 001 736
Avustukset	-214 065	-147 190	-66 874	-318 850	67,1 %	-281 189	-321 097
Muut toimintakulut	-123 019	-136 231	13 212	-191 600	64,2 %	-200 985	-184 528
TOIMINTAKULUT	-12 569 210	-12 431 394	-137 816	-19 113 260	65,8 %	-18 048 787	-18 853 815
TOIMINTAKATE YHTEENSÄ	-10 921 138	-10 690 949	-230 189	-16 832 685	64,9 %	-15 353 940	-16 381 707

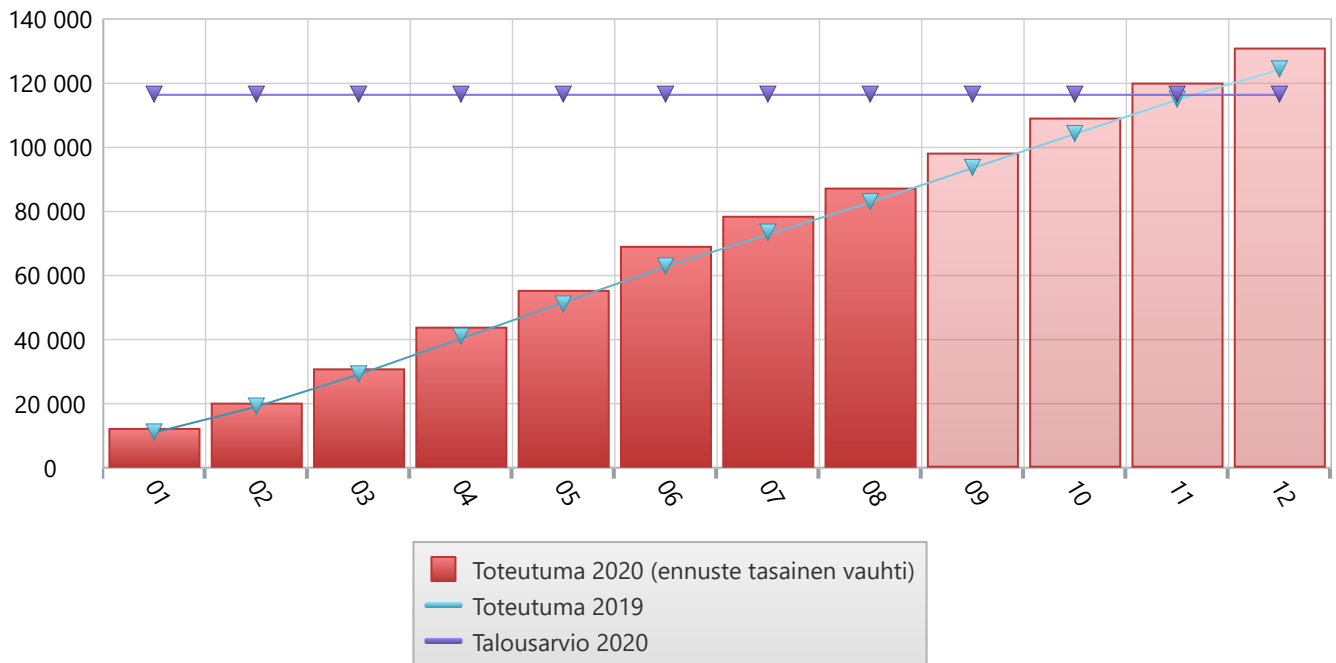
Toimintakate (neg. arvo) TEKNISTEN PALVELUJEN TOIMIALA



Elokuu 2020 TEKNISTEN PALVELUJEN TOIMIALA

	Toteuma 08-2020	Toteuma 08-2019	Muutos, euroa	Talousarvio 2020	Toteuma-%	Tilinpäätös 2019	Tilikauden ennuste (Tasainen vauhti)
Myyntituotot	600 237	672 480	-72 243	916 200	65,5 %	1 097 449	900 355
Maksutuotot	62 676	106 746	-44 070	121 850	51,4 %	164 456	94 014
Tuet ja avustukset	12 288	10 294	1 994	0	0,0 %	10 294	18 432
Muut toimintatuotot	520 383	532 642	-12 258	756 990	68,7 %	770 134	780 575
TOIMINTATUOTOT	1 195 584	1 322 161	-126 577	1 795 040	66,6 %	2 042 333	1 793 376
Henkilöstökulut	-908 420	-886 336	-22 084	-1 323 375	68,6 %	-1 331 093	-1 362 630
Palvelujen ostot	-815 057	-697 025	-118 032	-1 138 820	71,6 %	-1 095 068	-1 222 586
Aineet, tarvikkeet ja tavarat	-565 445	-588 510	23 065	-926 680	61,0 %	-920 542	-848 168
Avustukset	-2 033	0	-2 033	-85 000	2,4 %	-82 726	-3 049
Muut toimintakulut	-88 050	-105 214	17 164	-137 620	64,0 %	-152 910	-132 075
TOIMINTAKULUT	-2 379 005	-2 277 085	-101 920	-3 611 495	65,9 %	-3 582 340	-3 568 508
TOIMINTAKATE YHTEENSÄ	-1 183 421	-954 924	-228 497	-1 816 455	65,2 %	-1 540 007	-1 775 132

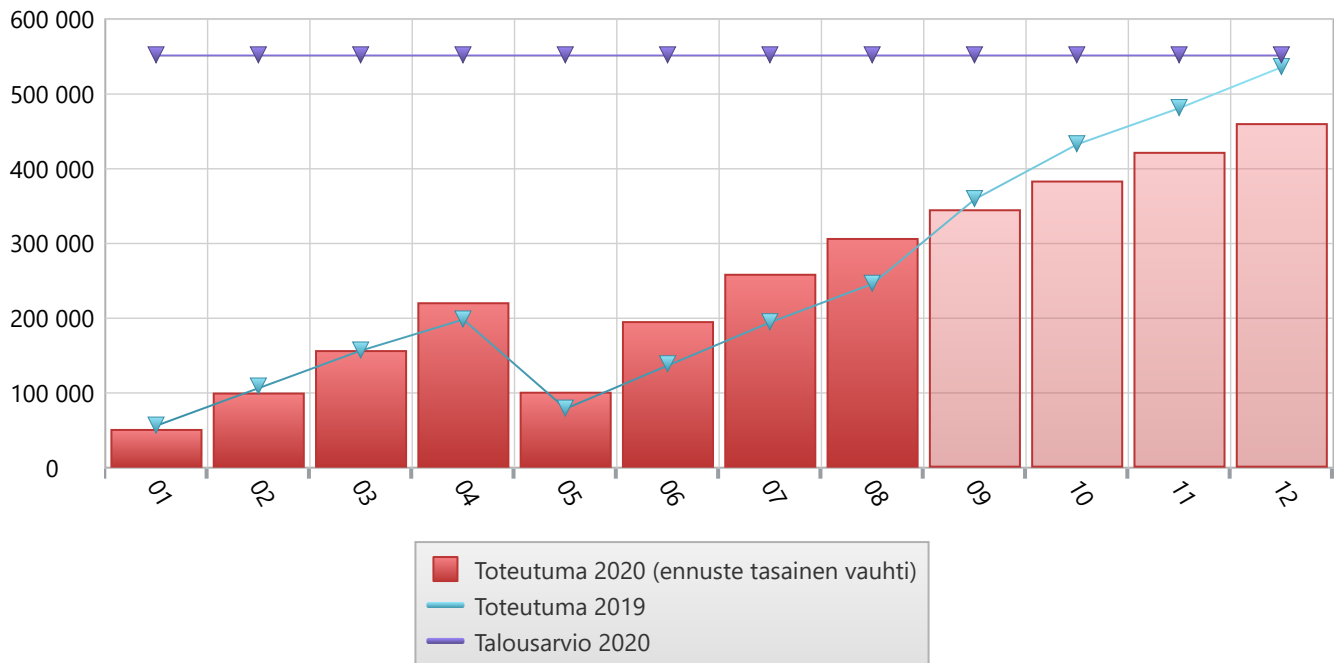
Toimintakate (neg. arvo) TEKNINEN LAUTAKUNTA



Elokuu 2020 TEKNINEN LAUTAKUNTA

	Toteuma 08-2020	Toteuma 08-2019	Muutos, euroa	Talousarvio 2020	Toteuma-%	Tilinpäätös 2019	Tilikauden ennuste (Tasainen vauhti)
Maksutuotot	0	0	0	12 000	0,0 %	8 500	0
Tuet ja avustukset	0	500	-500	0	0,0 %	500	0
TOIMINTATUOTOT	0	500	-500	12 000	0,0 %	9 000	0
Henkilöstökulut	-73 026	-69 210	-3 816	-106 070	68,8 %	-108 301	-109 539
Palvelujen ostot	-13 424	-10 509	-2 915	-19 400	69,2 %	-20 471	-20 136
Aineet, tarvikkeet ja tavarat	-758	-3 679	2 921	-3 000	25,3 %	-4 595	-1 137
Muut toimintakulut	-250	0	-250	0	0,0 %	0	-375
TOIMINTAKULUT	-87 458	-83 398	-4 060	-128 470	68,1 %	-133 367	-131 187
TOIMINTAKATE YHTEENSÄ	-87 458	-82 898	-4 560	-116 470	75,1 %	-124 367	-131 187

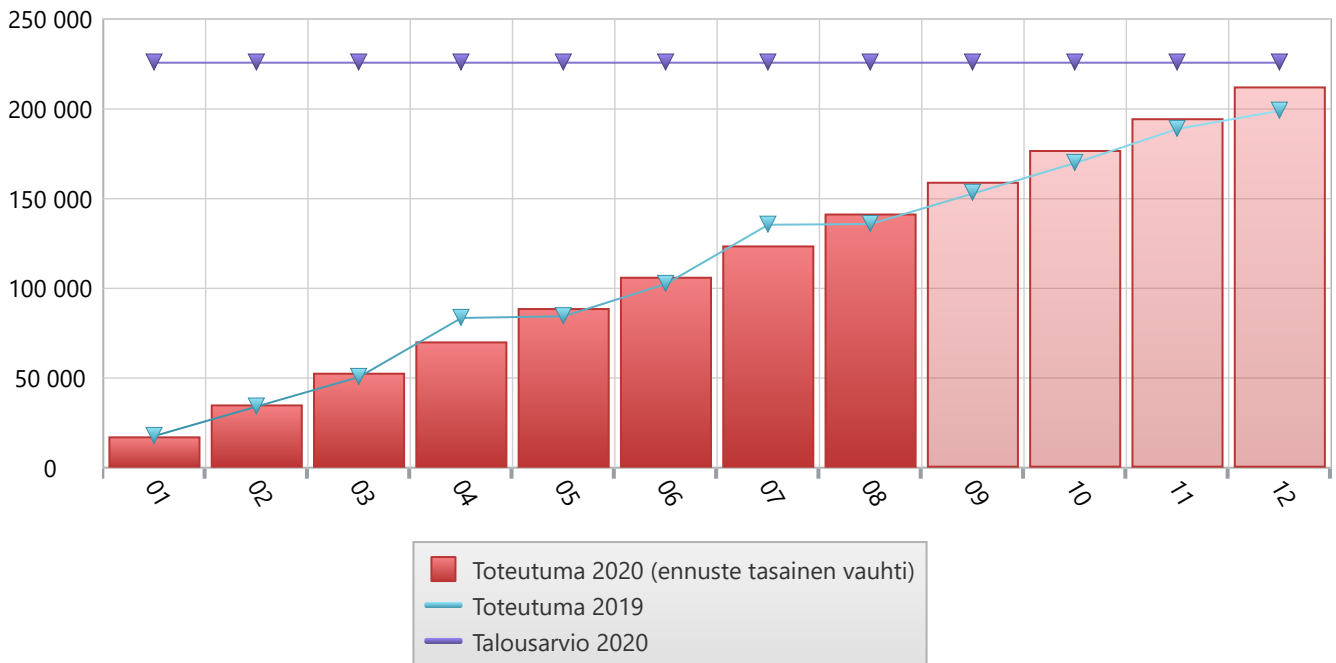
Toimintakate (neg. arvo) YHDYSKUNTAPALVELUT



Elokuu 2020 YHDYSKUNTAPALVELUT

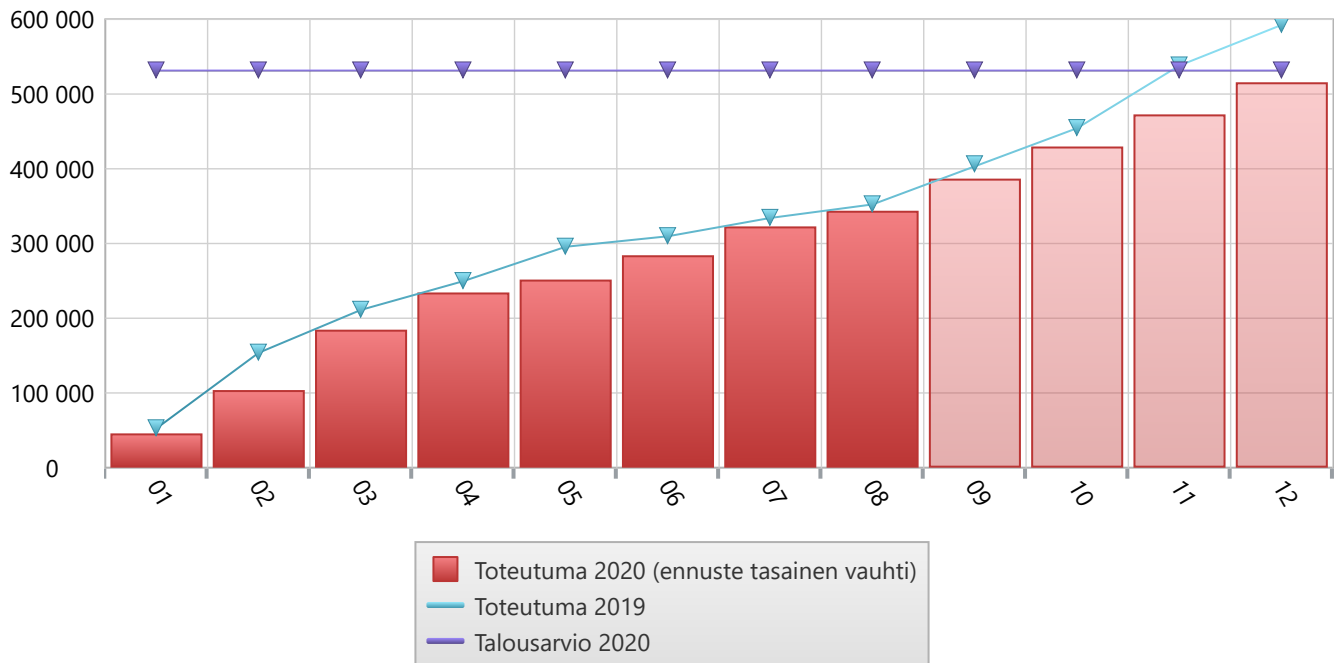
	Toteuma 08-2020	Toteuma 08-2019	Muutos, euroa	Talousarvio 2020	Toteuma-%	Tilinpäätös 2019	Tilikauden ennuste (Tasainen vauhti)
Myyntituotot	186 435	184 484	1 951	223 500	83,4 %	219 946	279 653
Maksutuotot	6 137	6 268	-131	8 850	69,3 %	9 891	9 206
Tuet ja avustukset	0	375	-375	0	0,0 %	375	0
Muut toimintatuotot	75 505	74 764	741	92 200	81,9 %	81 205	113 258
TOIMINTATUOTOT	268 078	265 891	2 187	324 550	82,6 %	311 417	402 117
Henkilöstökulut	-122 116	-120 780	-1 336	-161 345	75,7 %	-161 964	-183 174
Palvelujen ostot	-362 849	-278 780	-84 069	-486 300	74,6 %	-435 003	-544 274
Aineet, tarvikkeet ja tavarat	-63 865	-79 992	16 127	-102 450	62,3 %	-123 213	-95 797
Avustukset	-2 033	0	-2 033	-85 000	2,4 %	-82 723	-3 049
Muut toimintakulut	-24 629	-32 398	7 769	-41 180	59,8 %	-44 557	-36 943
TOIMINTAKULUT	-575 491	-511 949	-63 542	-876 275	65,7 %	-847 459	-863 237
TOIMINTAKATE YHTEENSÄ	-307 413	-246 058	-61 356	-551 725	55,7 %	-536 042	-461 120

Toimintakate (neg. arvo) PELASTUSPALVELUT



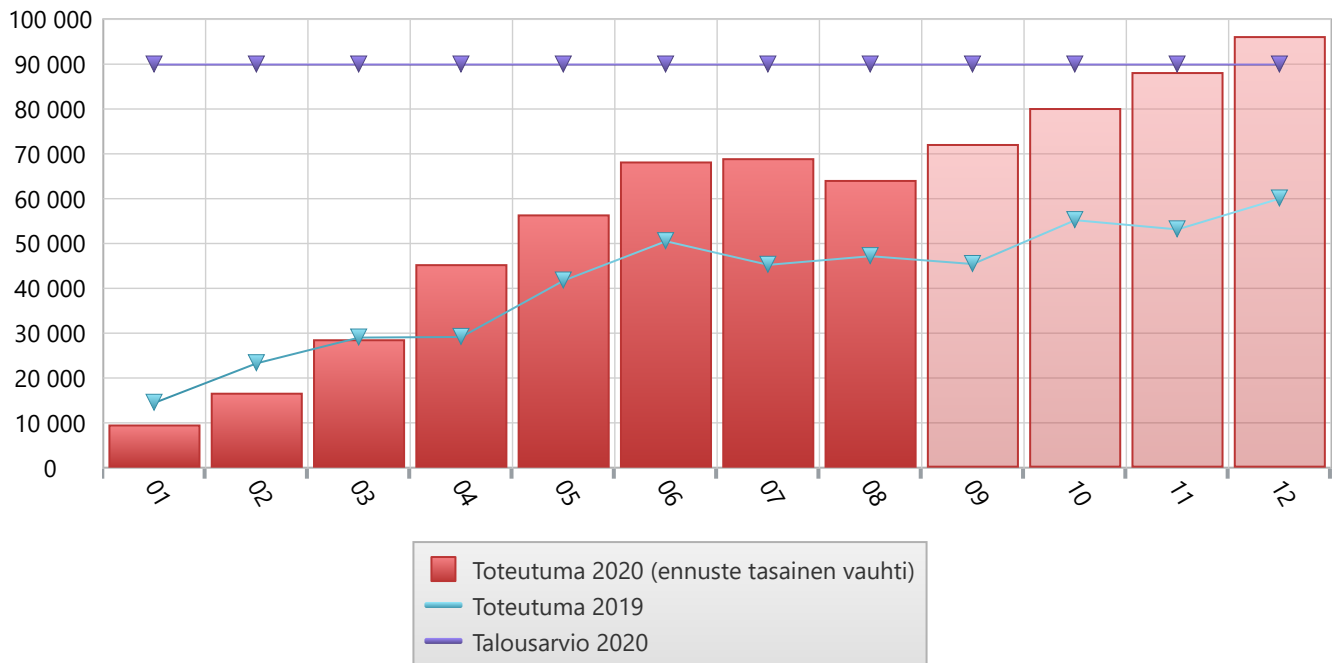
Elokuu 2020 PELASTUSPALVELUT

	Toteuma 08-2020	Toteuma 08-2019	Muutos, euroä	Talousarvio 2020	Toteuma-%	Tilinpäätös 2019	Tilikauden ennuste (Tasainen vauhti)
Maksutuotot	0	0	0	0	0,0 %	3 688	0
Muut toimintatuotot	0	0	0	4 600	0,0 %	2 067	0
TOIMINTATUOTOT	0	0	0	4 600	0,0 %	5 755	0
Henkilöstökulut	-1 134	-2 511	1 377	-2 750	41,2 %	-3 186	-1 701
Palvelujen ostot	-138 748	-131 230	-7 518	-221 040	62,8 %	-196 987	-208 121
Aineet, tarvikkeet ja tavarat	-1 839	-2 117	278	-4 600	40,0 %	-2 550	-2 758
Muut toimintakulut	0	0	0	-2 100	0,0 %	-2 067	0
TOIMINTAKULUT	-141 721	-135 857	-5 863	-230 490	61,5 %	-204 790	-212 581
TOIMINTAKATE YHTEENSÄ	-141 721	-135 857	-5 863	-225 890	62,7 %	-199 035	-212 581

Toimintakate (neg. arvo) KIINTEISTOPALVELUT

Elokuu 2020 KIINTEISTOPALVELUT

	Toteuma 08-2020	Toteuma 08-2019	Muutos, euroa	Talousarvio 2020	Toteuma-%	Tilinpäätös 2019	Tilikauden ennuste (Tasainen vauhti)
Myyntituotot	0	0	0	1 800	0,0 %	1 406	0
Tuet ja avustukset	12 288	0	12 288	0	0,0 %	0	18 432
Muut toimintatuotot	248 835	244 889	3 946	369 550	67,3 %	370 023	373 252
TOIMINTATUOTOT	261 123	244 889	16 234	371 350	70,3 %	371 429	391 684
Henkilöstökulut	-142 908	-120 230	-22 678	-212 310	67,3 %	-212 506	-214 361
Palvelujen ostot	-173 066	-178 930	5 863	-234 390	73,8 %	-284 535	-259 600
Aineet, tarvikkeet ja tavarat	-265 390	-266 050	660	-420 150	63,2 %	-420 888	-398 085
Avustukset	0	0	0	0	0,0 %	-4	0
Muut toimintakulut	-23 617	-31 996	8 379	-36 000	65,6 %	-46 098	-35 425
TOIMINTAKULUT	-604 981	-597 205	-7 776	-902 850	67,0 %	-964 031	-907 472
TOIMINTAKATE YHTEENSÄ	-343 858	-352 317	8 458	-531 500	64,7 %	-592 602	-515 787

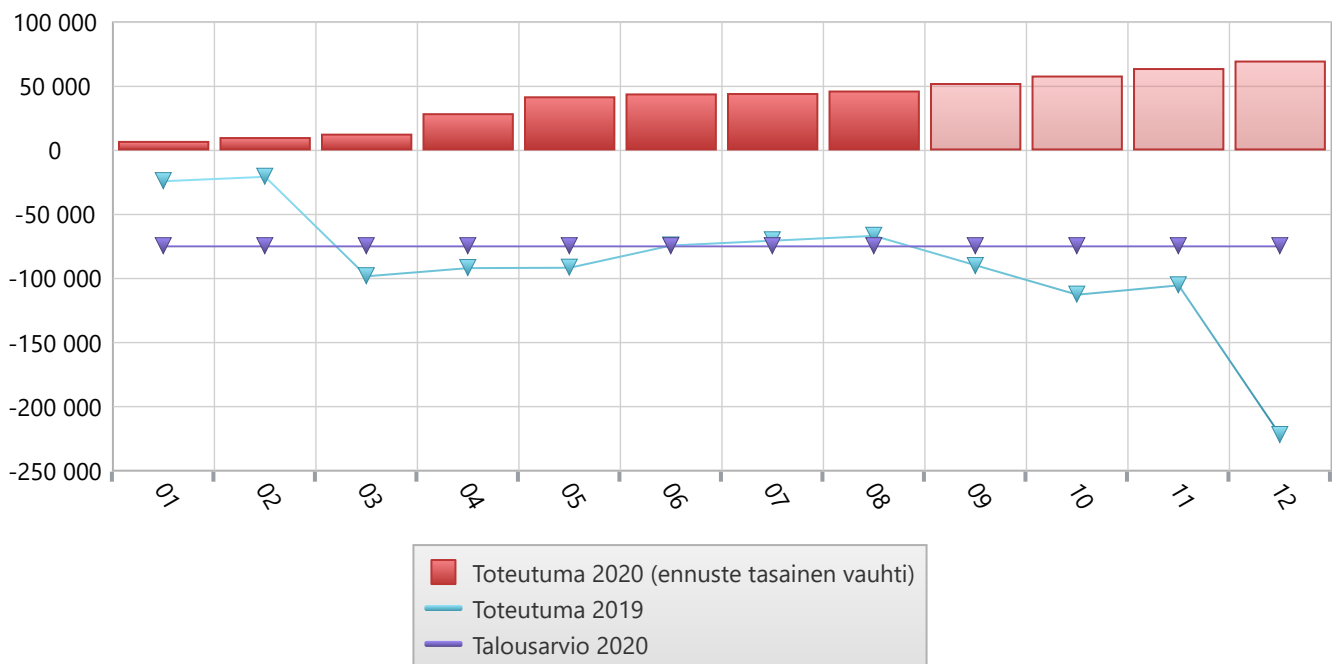
Toimintakate (neg. arvo) YMPARISTOVALVONTA



Elokuu 2020 YMPARISTOVALVONTA

	Toteuma 08-2020	Toteuma 08-2019	Muutos, euroa	Talousarvio 2020	Toteuma-%	Tilinpäätös 2019	Tilikauden ennuste (Tasainen vauhti)
Myyntituotot	1 610	170	1 440	200	805,0 %	170	2 415
Maksutuotot	47 236	60 000	-12 764	82 000	57,6 %	97 282	70 854
Tuet ja avustukset	0	1 375	-1 375	0	0,0 %	1 375	0
Muut toimintatuotot	0	0	0	0	0,0 %	309	0
TOIMINTATUOTOT	48 846	61 545	-12 699	82 200	59,4 %	99 136	73 269
Henkilöstökulut	-87 630	-90 996	3 365	-134 260	65,3 %	-132 509	-131 445
Palvelujen ostot	-22 966	-15 131	-7 835	-34 900	65,8 %	-23 520	-34 449
Aineet, tarvikkeet ja tavarat	-1 177	-1 588	411	-2 450	48,1 %	-2 138	-1 766
Muut toimintakulut	-1 250	-1 000	-250	-500	250,0 %	-1 000	-1 875
TOIMINTAKULUT	-113 024	-108 715	-4 309	-172 110	65,7 %	-159 167	-169 536
TOIMINTAKATE YHTEENSÄ	-64 178	-47 170	-17 008	-89 910	71,4 %	-60 030	-96 267

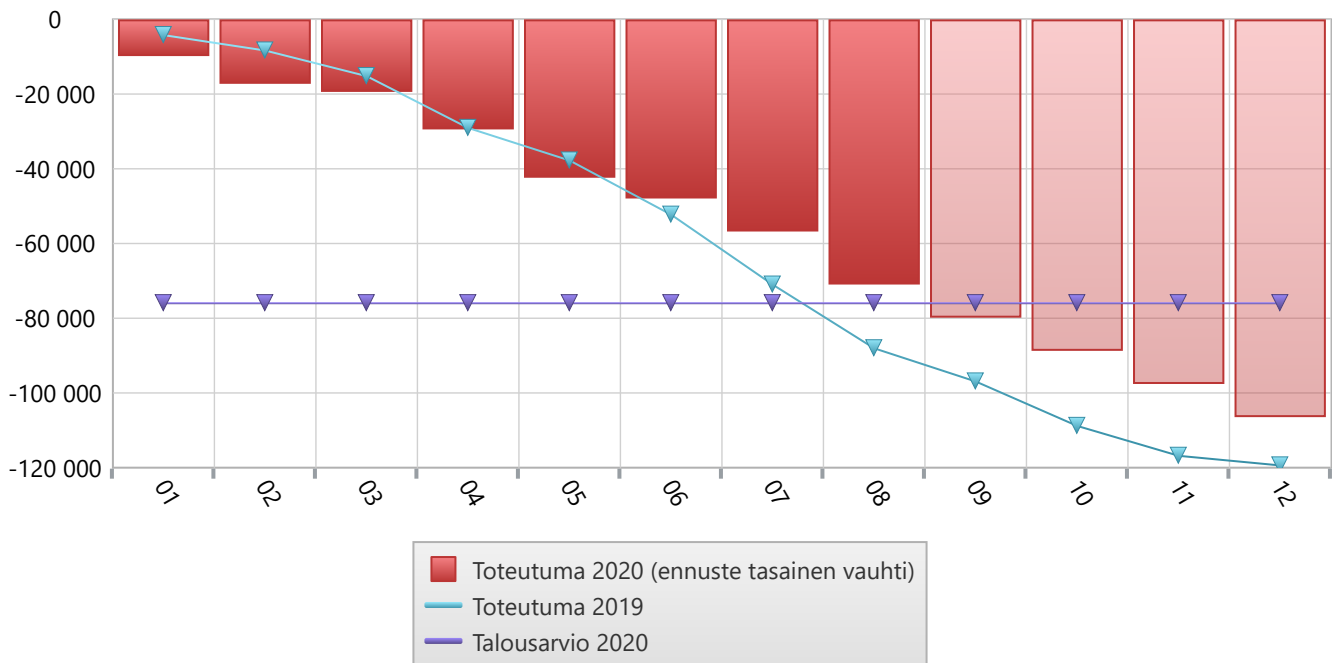
Toimintakate (neg. arvo) KAAVOITUS- JA TONTTIPALVELUT



Elokuu 2020 KAAVOITUS- JA TONTTIPALVELUT

	Toteuma 08-2020	Toteuma 08-2019	Muutos, euroa	Talousarvio 2020	Toteuma-%	Tilinpäätös 2019	Tilikauden ennuste (Tasainen vauhti)
Myyntituotot	7 558	84 035	-76 477	140 000	5,4 %	272 571	11 337
Maksutuotot	0	32 400	-32 400	5 000	0,0 %	32 400	0
Muut toimintatuotot	6	323	-316	1 000	0,6 %	474	10
TOIMINTATUOTOT	7 564	116 758	-109 194	146 000	5,2 %	305 445	11 346
Henkilöstökulut	-14 683	-15 987	1 304	-24 585	59,7 %	-24 026	-22 025
Palvelujen ostot	-40 175	-28 401	-11 774	-38 100	105,4 %	-51 985	-60 262
Aineet, tarvikkeet ja tavarat	506	-5 691	6 197	-8 500	-6,0 %	-7 213	759
TOIMINTAKULUT	-54 352	-50 079	-4 273	-71 185	76,4 %	-83 224	-81 528
TOIMINTAKATE YHTEENSÄ	-46 788	66 679	-113 467	74 815	-62,5 %	222 221	-70 181

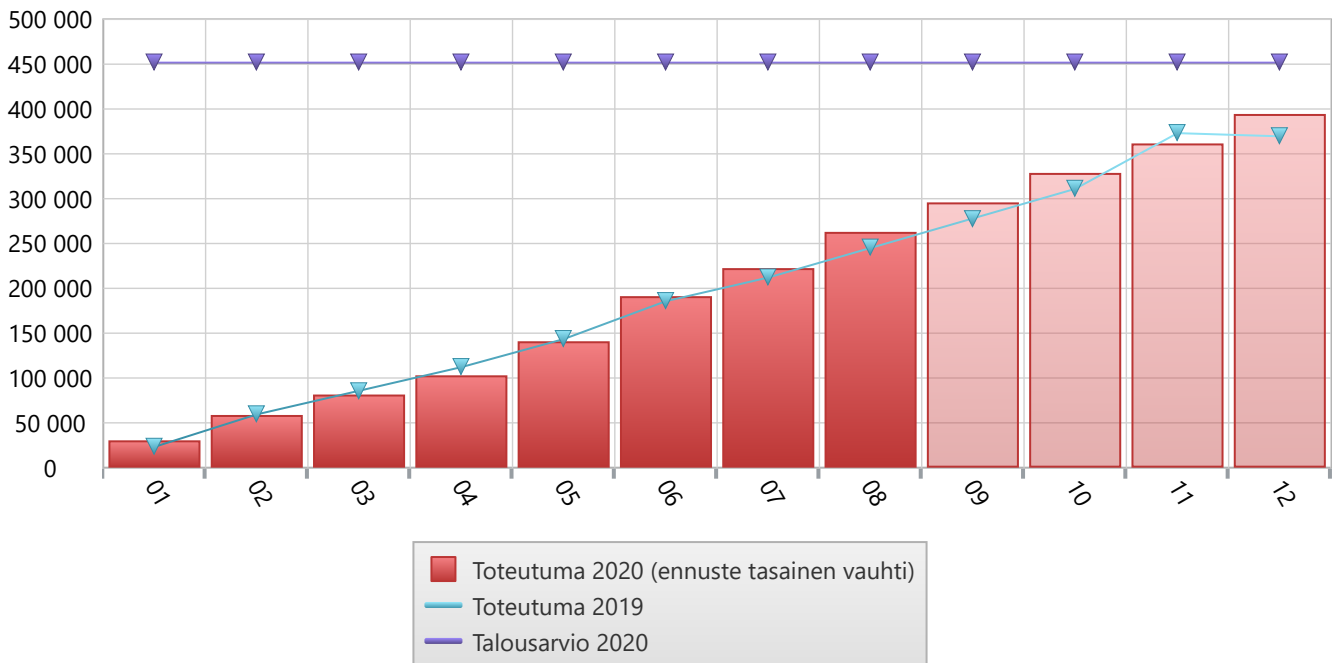
Toimintakate (neg. arvo) ASUMISPALVELUT



Elokuu 2020 ASUMISPALVELUT

	Toteuma 08-2020	Toteuma 08-2019	Muutos, euroä	Talousarvio 2020	Toteuma-%	Tilinpäätös 2019	Tilikauden ennuste (Tasainen vauhti)
Maksutuotot	9 303	8 078	1 225	14 000	66,5 %	12 695	13 955
Tuet ja avustukset	0	250	-250	0	0,0 %	250	0
Muut toimintatuotot	196 037	212 666	-16 629	289 640	67,7 %	315 790	294 055
TOIMINTATUOTOT	205 340	220 994	-15 655	303 640	67,6 %	328 735	308 009
Henkilöstökulut	-22 489	-20 995	-1 495	-33 030	68,1 %	-32 918	-33 734
Palvelujen ostot	-29 257	-24 169	-5 088	-52 240	56,0 %	-38 455	-43 886
Aineet, tarvikkeet ja tavarat	-44 520	-47 957	3 438	-84 550	52,7 %	-78 772	-66 780
Muut toimintakulut	-38 090	-39 821	1 730	-57 840	65,9 %	-59 188	-57 135
TOIMINTAKULUT	-134 356	-132 942	-1 414	-227 660	59,0 %	-209 333	-201 535
TOIMINTAKATE YHTEENSÄ	70 983	88 052	-17 069	75 980	93,4 %	119 402	106 475

Toimintakate (neg. arvo) RUOKAHUOLTO JA PUHTAANAPITOPALVELUT



Elokuu 2020 RUOKAHUOLTO JA PUHTAANAPITOPALVELUT

	Toteuma 08-2020	Toteuma 08-2019	Muutos, euroä	Talousarvio 2020	Toteuma-%	Tilinpäätös 2019	Tilikauden ennuste (Tasainen vauhti)
Myyntituotot	404 634	403 790	843	550 700	73,5 %	603 356	606 951
Tuet ja avustukset	0	7 794	-7 794	0	0,0 %	7 794	0
Muut toimintatuotot	0	0	0	0	0,0 %	266	0
TOIMINTATUOTOT	404 634	411 585	-6 951	550 700	73,5 %	611 416	606 951
Henkilöstökulut	-444 434	-445 628	1 195	-649 025	68,5 %	-655 682	-666 650
Palvelujen ostot	-34 572	-29 876	-4 697	-52 450	65,9 %	-44 112	-51 858
Aineet, tarvikkeet ja tavarat	-188 403	-181 437	-6 966	-300 980	62,6 %	-281 175	-282 604
Muut toimintakulut	-215	0	-215	0	0,0 %	0	-322
TOIMINTAKULUT	-667 623	-656 941	-10 682	-1 002 455	66,6 %	-980 970	-1 001 434
TOIMINTAKATE YHTEENSÄ	-262 989	-245 356	-17 633	-451 755	58,2 %	-369 553	-394 484